

# ÉDITO

Cet agenda appartient à :

.....

Téléphone :

Mail :

.....

Dans cet agenda, tu trouves les échéances importantes d'une année Guide. Mois après mois, en un coup d'œil, les indispensables te permettent de gagner du temps mais aussi d'éviter le stress de dernière minute.

La *Farde à formulaires* et le *Carnet de camp* contiennent des informations qui complètent cet agenda. Lis-les attentivement.

Quelques abréviations et le jargon GCB parsèment cet outil. La légende de la page 7 t'aide à te familiariser à notre vocabulaire tout en t'éclairant sur les différents rendez-vous du Mouvement.

## Un calendrier pour ton local

Le calendrier de l'année Guide, détachable au centre de ce carnet, met en avant les moments incontournables d'une année Guide. Accroche-le dans ton local !

# AOUT

Au revoir les camps ! Bonjour la rentrée !



## À faire en aout

### Camps et weekends



- En staff, évalue le camp pour encore mieux préparer celui de l'année prochaine.
- Remercie tous ceux qui ont aidé pendant le camp : commune, parents, staff d'Unité, intendants, etc.
- Trie tes photos de camp et envoie tes plus beaux clichés à [photos@guides.be](mailto:photos@guides.be).
- Choisis en staff et/ou avec le staff d'Unité les dates de camp et de weekends.
- Recherche et visite des endroits de camp ou de weekend. Emporte la *Fiche de visite d'un endroit de camp*. Contacte tes amis animateurs pour voir si leur endroit était bien et pour avoir les coordonnées du propriétaire.
- Négocie et signe le *Contrat de location* et le formulaire *Détail des aménagements* si nécessaire.

### Formation



- Si tu as fait un stage pratique, renvoie au Carrick ton *Évaluation de stage pratique*.
- Si tu as terminé ton parcours de formation, remplis le formulaire *Demande de brevet*.

### Administratif

- Mets à jour le listing de ton staff dans SCRIBe.
- Avant la rentrée fais un topo des comptes de l'année précédente avec le staff d'Unité.
- Commande tes Choco Guides.

### S'inscrire aux formations GCB



Les inscriptions aux formations ouvrent 11 semaines avant chaque module, soit :

- le 16 aout pour les formations de Toussaint
- le 17 octobre pour les formations de Noël et janvier
- le 16 janvier pour les formations de Pâques
- le 18 avril pour les formations de juillet et aout

Retrouve à l'adresse [www.guides.be/formation](http://www.guides.be/formation) le contenu du module et le nombre de places restantes. Puis, inscris-toi dans SCRIBe.



15	Assomption
16	Début inscriptions, formations Toussaint
17	
18	
19	
20	
21	
22	
23	
24	
25	
26	
27	
28	
29	Anim1/3
30	Anim1/3
31	Anim1/3





Une nouvelle année Guide commence !  
Merci pour ton investissement.

# SEPTEMBRE

## À faire en septembre

### Réunis les parents

- Présente ton staff.
- Distribue le calendrier de l'année.
- Communique les adresses où se fournir en uniformes et matériel divers ([www.economats.be](http://www.economats.be)).
- Donne les formulaires *Fiche santé*, *Autorisation parentale*, *Invalidité permanente*, *Droit à l'image* et la *Fiche d'inscription*.

### Camps et weekends



- Afin de réserver du matériel (tentes, tables, bancs, etc.) remplis en ligne le formulaire de Naninne.

### Compte bancaire

- Utilise les formulaires *Demande d'ouverture ou de modification d'un compte bancaire* soit pour ouvrir un compte de groupe soit pour modifier les signataires si nécessaire.

### Subsides

- ONE : complète dans SCRIBe les formulaires de demande de subsides et envoie-les à l'ONE ;
- APAQ-W : renvoie ton dossier à l'APAQ-W si tu as participé à cette action.

### Pour toi, animateur Horizon



- Il est temps d'inscrire ta Chaîne à Tour d'Horizon - Déchaîne ton année!
- Avec le staff et les Horizons, lance les recherches pour le projet de camp.

## Les parents, tes premiers partenaires

Il y a les parents qui restent dans la voiture et qu'on ne voit jamais, puis, il y a ceux qui viennent au lieu de rassemblement par tous les temps. Il y a les parents qui font peur, puis il y a ceux qui font confiance.

En tant qu'animateur, tu as un rôle important auprès de chacun de ces partenaires incontournables.

Le dossier *Les Parents* contient quelques réflexions et conseils essentiels pour bien démarrer l'année. Retrouve-le sur [www.guides.be/bibliotheque](http://www.guides.be/bibliotheque).

### Journée d'ouverture

Participe à la Journée d'ouverture organisée par ta Région. Tu y recevras les documents nécessaires pour démarrer ton année Guide et tu y rencontreras tous les animateurs et staffs d'Unité de ta Région. Le lieu et l'heure de cette rencontre te seront communiqués par ta Région.

## Choco Guides



Envie de financer tes activités autrement ? Les Guides te proposent **un plan tout fait** : la vente de mignonnettes dans un **packaging 100% Guide**.

Chaque boîte contient 12 mignonnettes de chocolat belge et 6 stickers-totems à collectionner.

En vente à 5€, le bénéfice pour ton groupe est de 2,5€ par boîte !

Avec 150 boîtes vendues tu pourras financer : 1 tente de patrouille ou 47 chaussonniers ou 45 boîtes de crayons de couleurs ou 27 t-shirts personnalisés.

Emballé ? Commande dès maintenant sur [www.guides.be/choco-guides](http://www.guides.be/choco-guides) et tu seras livré mi-novembre.

Anim1/3	1
Anim1/3	2
Anim3 + BBQ formation	3
	4
	5
	6
	7
	8
	9
	10
	11
	12
	13
	14
	15
JO de BE et LO	16
	17
	18
	19
	20
	21
	22
JO BNO et Nd	23
JO BWE et BWO	24
	25
	26
Fête F-W-B	27
	28
	29
Échéances APAQ-W & ONE/ Début campagne Cap48	30

Si la date de ta JO ne se trouve pas dans l'agenda, contacte le Carrick.





# OCTOBRE

Le mois des listings dans SCRIBe.

À faire en octobre

1	JO HE, HC et NaS
2	
3	
4	
5	
6	
7	We 1 ForFor
8	We 1 ForFor
9	We 1 ForFor
10	
11	
12	
13	
14	
15	TDH/JO HO
16	TDH
17	Début Inscriptions. formations Noël & janvier
18	
19	
20	
21	
22	
23	
24	
25	
26	
27	
28	FAn/Anim3/CT
29	FAn/Anim3/CT
30	FAn/Anim3/CT
31	FAn/Anim3

## Parents

- Récupère les formulaires que tu leur as distribués. Renvoie ceux qui sont destinés au Carrick par courrier ou à [gcb@guides.be](mailto:gcb@guides.be).

## Ton listing dans SCRIBe


- Mets à jour ton listing dans SCRIBe à l'aide des *Fiches d'inscription* que tu as récupérées auprès des parents.

## Administratif

- Commande tes Choco Guides (dernière possibilité).

## Ton listing dans SCRIBe

C'est pour le 15 novembre que nous te demandons de clôturer la mise à jour du listing de ton groupe. Cependant, dès que tu as toutes les informations, encode-les sans attendre. Ainsi, en plus d'être assuré pendant les activités Guides, chaque animateur reçoit sa newsletter (vérifie si chacun a une adresse mail) et chaque membre de ton groupe reçoit les revues Guides (vérifie chaque adresse postale), dès le début de l'année.

PS: pour la mise à jour de ton listing, aide-toi des tutos vidéo ou des modes d'emploi qui se trouvent sur notre site à l'adresse [www.guides.be/helpscribe](http://www.guides.be/helpscribe). 



Tour d'Horizon



## Tour d'Horizon (TDH) - Déchaine ton année !

**Samedi 15:** Tout pour réussir ton année Horizon !

**Dimanche 16:** Tout pour choisir LE projet de camp parfait pour TA Chaîne !



# NOVEMBRE

Le mois des projets pour les Horizons et des camps de Toussaint.

## À faire en novembre

### Camps



- ❑ Si tu n'as pas trouvé ton endroit de camp, consulte ton *Carnet de camp* et trouve de nouvelles pistes de recherche.
- ❑ Renseigne-toi sur les inscriptions d'événements inter-Unités comme le Forville Trophy, les 24h Vélo, etc.

### Pour toi, animateur Horizon



- ❑ Lis le *Carnet de camp*, notamment la page Calendrier de l'année, pour planifier l'organisation du projet de Chaine.
- ❑ Avec ta Chaine, choisis le projet et détermine les objectifs, fixe les dates, esquisse le programme du camp.
- ❑ Présente le projet au staff d'Unité, puis aux parents.
- ❑ Si tu pars hors Europe, envoie le *Dossier Camp à l'étranger* complété au Carrick avant le 1<sup>er</sup> décembre.






## Le mois pour coudre tes badges ?



Fan/Anim3	1
Fan/Anim3	2
Anim 3	3
	4
	5
	6
	7
	8
	9
	10
Armistice	11
	12
	13
	14
Échéance de ton listing dans SCRIBe	15
	16
	17
	18
	19
	20
	21
	22
	23
	24
	25
	26
	27
	28
	29
	30



# DÉCEMBRE

1	 Échéance Dossier camp à l'étranger – Hors Europe.
2	We 2 ForFor
3	 We 2 ForFor
4	We 2 ForFor
5	
6	
7	
8	
9	
10	Assemblée Générale
11	
12	
13	
14	
15	Échéance pour les demandes de cotisations sociales
16	
17	
18	
19	
20	
21	
22	
23	
24	
25	Joyeux Noël ! 
26	 FAn/Anim1/2
27	FAn/Anim1/2
28	FAn/Anim1/2
29	 FAn/Anim1/2
30	FAn/Anim1/2
31	Anim2

   
Du 26 au 30 décembre :  
Fermeture du Carrick

Nous te souhaitons de merveilleuses fêtes !

## À faire en décembre

### Fêtes

- En panne d'idée cadeau pour Noël ? Offre des Choco Guides.
- Bientôt les fêtes : belle occasion de dire merci... Envoie la carte de vœux des Guides au propriétaire de ton local ou de ton endroit de camp, aux parents, aux intendants, à ton staff, etc.

### Pour toi, animateur Horizon



- Il est temps de t'inscrire à Tour d'Horizon – En Chaîne ton camp!



4<sup>e</sup> NaN - La Cascadelle

### Noël solidaire

Des initiatives dans lesquelles ton groupe peut s'investir tout l'hiver? Tu trouveras certainement des bonnes idées en staff, auprès des parents, de ta commune ou encore à l'adresse [socialsante.wallonie.be](http://socialsante.wallonie.be).

Ensuite, partage ton expérience ! Envoie à [letizia@guides.be](mailto:letizia@guides.be) un reportage photo et un petit mot. Nous le publierons dans nos divers supports.





# JANVIER

1	Bonne année !
2	
3	
4	
5	
6	
7	
8	
9	
10	
11	
12	
13	Iles de paix
14	Iles de paix
15	Iles de paix
16	Début inscriptions formations de Pâques
17	
18	
19	
20	
21	
22	FM
23	
24	
25	
26	
27	
28	Anim2/3
29	Anim2/3
30	Anim2/3
31	Anim2/3

Bonne année !



# FÉVRIER

Sois fier de porter ton foulard !

## À faire en février

### Ton listing dans SCRIBe

- Encode dans SCRIBe les nouveaux qui ont rejoint ton groupe. Supprime ceux qui se sont désistés.

### Camps

- Pour le 1<sup>er</sup> mars au plus tard, déclare ton camp dans SCRIBe.

### Pour toi, animateur Horizon

- Pour le 1<sup>er</sup> mars au plus tard : remplis le *Dossier camp à l'étranger* si tu pars en Europe.
- Si ton camp est à l'étranger : réserve les moyens de transport.

## Tour d'Horizon (TDH) - En Chaine ton camp !



Du 17 au 19 février: Tout pour préparer ton camp et tes rencontres interculturelles.

## Thinking Day

(Journée de la Pensée)



Journée mondiale du guidisme et du scoutisme ou Journée Baden-Powell. Chaque année, le 22 février, nous célébrons l'anniversaire de la naissance de Lord Baden-Powell et de son épouse Lady Olave Baden-Powell, les fondateurs du scoutisme et du guidisme.

Cette journée est l'occasion pour chacun d'entre nous, de se rappeler la dimension mondiale de notre Mouvement : nous sommes 23 000 Guides chez les GCB et plus de 10 000 000 dans le monde.

Porte ton foulard à l'école ou sur ton lieu de travail le 22 février. C'est l'occasion rêvée d'ouvrir le dialogue sur ce que tu vis dans le guidisme, sur ton engagement et ce qu'il t'apporte.

## À faire en janvier

### Pour toi, animateur Horizon

- Au plus tard le 15 janvier, le Service International informe les groupes qui ont le feu vert pour leur camp à l'étranger hors Europe.

Anim2/3 	1
	2
	3
Université GCB 	4
	5
	6
	7
	8
	9
	10
	11
	12
	13
	14
	15
	16
TDH	17
TDH 	18
TDH	19
	20
 Thinking Day	22
	23
	24
	25
	26
	27
	28





# MARS

Le mois des tentes et des *Prépa de camp*.

## À faire en mars




### Camps



- En mars ou avril rencontre ton staff d'Unité afin de parler de la *Prépa de camp*.
- Élabore le budget de ton camp et détermine les moyens de financement.
- Vérifie ton matériel de camp (tentes, vaisselle etc.) : répare, emprunte ou achète.
- Recrute des intendants pour le camp. Ensuite, inscris-les dans SCRIBe.

### Animation

- Participe à la collecte de vivres avec Arc-en-Ciel. 

1	 Échéance Dossier camp à l'étranger – Europe Déclaration camp dans SCRIBe
2	
3	
4	
5	
6	
7	
8	
9	
10	We 3 ForFor
11	 We 3 ForFor 
12	We 3 ForFor
13	
14	
15	
16	
17	
18	
19	FM
20	
21	
22	
23	
24	
25	
26	
27	
28	
29	
30	
31	



### Les tentes

Pour un camp dans une prairie, les tentes sont indispensables.

Si ton groupe a ses propres tentes, vérifie leur état quelques mois avant le camp. N'hésite pas à les faire réparer. Contacte GN Products.

Si ton groupe n'a pas de tente, emprunte-en à Naninne. Si tu reçois un refus total de Naninne, tu peux t'adresser à la Défense.

Et si tu n'as toujours pas de tentes, le Carrick organise un prêt inter-Unités « Solidarité-tentes ».

Tu peux aussi en acheter pour être sûr d'avoir des tentes pour chaque camp. Les Guides ont conclu un partenariat avec GN Products qui les vend à des prix très attractifs.

Retrouve un schéma complet sur ce sujet dans ta *Farde à formulaires*.





# MAI

1	Fête du travail
2	
3	
4	
5	
6	
7	
8	
9	
10	
11	
12	
13	
14	
15	
16	
17	
18	
19	
20	
21	AG statutaire
22	
23	
24	
25	Ascension
26	
27	
28	
29	
30	
31	

Le mois des révisions. Courage !

À faire en mai

## Parents

- Demande leur de te verser le montant du camp.
- Communique leur les adresses où se fournir en uniformes et matériel divers pour le camp (economats.be).

## Formation

- Si tu es en cours de formation, complète la *Convention pour l'accompagnement de stage pratique* et rencontre ton accompagnateur pour fixer les objectifs de ton stage pratique.

## Camps

- Si tu pars à l'étranger, rends les *Autorisations parentales* aux parents pour qu'ils les fassent légaliser à la commune.
- Mi-mai, signale ta présence à l'étranger à l'adresse [travellersonline.diplomatie.be](http://travellersonline.diplomatie.be) et demande à tous ceux qui t'accompagnent de le faire également.
- Commande la carte de ton endroit de camp sur le site de l'IGN. Télécharge une *Attestation d'appartenance* dans SCRIBe pour bénéficier d'une réduction.
- Relis ton *Carnet de camp* pour ne rien oublier et le *Carnet de l'intendance* pour garantir un camp nickel à tes animés. Inscris tes intendants et invités au camp dans SCRIBe.

## Outils pédagogiques

- Tempo*, *Dossier Woodcraft*, *Carnet Promesse*, etc. : commande-les au Carrick ([publications@guides.be](mailto:publications@guides.be)). Retrouve la liste des publications indispensables pour le camp sur notre site [www.guides.be](http://www.guides.be).

## Pour toi, animateur Horizon

- Au plus tard le 10 mai : si ton camp se passe à l'étranger et si tu n'as pas participé à Tour Horizon – En Chaine ton camp! envoie l'*Attestation de participation à une formation non GCB* à [international@guides.be](mailto:international@guides.be).



Formation Pâques







16<sup>e</sup> BWE-S<sup>e</sup> Exubéry- La Hulpe

### À faire en juin

Pour ne rien oublier et pour avoir des informations complètes sur les actions de ce mois, parcours attentivement le *Carnet de camp*.

#### Camp



- Dans ta déclaration de camp dans SCRIBe, vérifie si tous ceux qui participent au camp sont inscrits. Décoche ceux qui ne participent pas. N'oublie pas les intendants et les invités.
- Adresse-toi au Service public de Wallonie pour que l'eau de ton endroit de camp soit analysée. Utilise le formulaire *Demande d'analyse d'eau*. C'est gratuit !
- Vérifie que tu as bien reçu du DNF le formulaire d'autorisation de circuler en forêt.
- Préviens la commune qui accueille ton camp de ton arrivée.
- Pendant le camp, deux voitures peuvent profiter d'une assurance omnium mission camp. Inscris-les dans SCRIBe.
- Fiche Santé*: demande aux parents de la revoir.
- Entre deux examens ou juste après le dernier : ouvre l'enveloppe que le Carrick t'a envoyée et vérifie si les infos de ton camp sont exactes. Lis tout le contenu de cette enveloppe, chaque feuillet a son importance.
- Repasse un petit coup de fil au propriétaire de ton endroit de camp et à ton fournisseur de perches pour t'assurer que tout est bien en ordre.
- Fin juin, ouverture de la cellule de crise. Le Mouvement met à ta disposition un numéro d'appel pour te guider et te prêter main forte 24H/24 si nécessaire pendant le camp (0498 94 22 02).

#### Pour toi, animateur Horizon



- Camp hors Europe : au plus tard 10 jours avant le camp, nous te conseillons d'encoder pour tout le groupe, l'Assistance à l'étranger proposée par les GCB dans SCRIBe.
- Camps en Europe et au Maghreb : encode l'Assistance à l'étranger proposée par les GCB dans SCRIBe pour les participants qui le souhaitent. Assure-toi que chaque membre de ton groupe emmène sa CEAM (carte de la Mutuelle).

	1
	2
	3
	4
	5
	6
	7
	8
	9
	10
	11
	12
	13
	14
	15
	16
	17
	18
	19
	20
	21
	22
	23
	24
	25
	26
	27
	28
	29
	30



# JUILLET

1	FAn/Anim1/2/3
2	FAn/Anim1/2/3
3	FAn/Anim1/2/3
4	FAn/Anim1/2/3
5	FAn/Anim1/2/3
6	Anim 2/3
7	
8	
9	
10	
11	
12	
13	
14	
15	
16	
17	
18	
19	
20	
21	Fête nationale
22	
23	
24	
25	
26	
27	
28	
29	
30	
31	

## Objectif camps.

### À faire en juillet et en aout

#### Avant de partir au camp

- ❑ Assure-toi que les participants ont emporté leur passeport et carte CEAM pour les camps à l'étranger, leur carte d'identité, *Autorisations parentales*, *Fiche santé...* pour tous les camps.
- ❑ Dans SCRIBe, imprime les *Attestations mutuelle* pour chaque membre et l'*Attestation d'appartenance au Mouvement du groupe*.

#### Au camp



- ❑ Le 1<sup>er</sup> jour: signe le formulaire *État des lieux de début de camp* avec le propriétaire.
- ❑ Le dernier jour du camp: complète le formulaire *État des lieux de fin de camp* avec le propriétaire.

#### Après le camp

- ❑ Si tu es allé chez le médecin pour un animé, remets aux parents la *Fiche santé* et toutes les preuves de visite à l'hôpital, etc.
- ❑ Si tu as payé des frais médicaux, demande l'argent dépensé aux parents. Donne à ceux-ci les preuves de paiement et le formulaire qui leur permet d'être remboursés par leur mutuelle.
- ❑ Fais une évaluation de ton camp et de l'année écoulée en staff et, pourquoi pas, avec les animés.
- ❑ Remercie les animateurs qui quittent ton groupe.
- ❑ Range, fais les inventaires des tentes, des outils, du contenu de la pharmacie, etc.
- ❑ Trie tes photos de camp et envoie tes plus beaux clichés à [photos@guides.be](mailto:photos@guides.be).

#### En camp, le meilleur voisin, c'est toi !

Certaines communes voient leur population multipliée par 10 pendant les camps! Cela n'est pas sans conséquences.

Pour une belle cohabitation avec les villageois, privilégie la rencontre et le dialogue et oublie le porte-à-porte, les nuisances sonores...

Les cinq mouvements guides et scouts de Belgique ont décidé de partager une position commune à ce sujet. Lis-la sur [guides.be/bibliotheque](http://guides.be/bibliotheque)!

#### Attention

Du 28 aout au 3 septembre: Anim3  
Du 1<sup>er</sup> au 3 septembre: 4<sup>e</sup> weekend ForFor

# AOÛT

	1
	2
	3
	4
	5
	6
	7
	8
	9
	10
	11
	12
	13
	14
Assomption	15
	16
	17
	18
	19
	20
	21
	22
	23
	24
	25
	26
	27
Anim3	28
Anim3	29
Anim3	30
Anim3	31

